



**GAGNANT DU
PRIX DE QUALITÉ
2016**



LE MONDE EST MERVEILLEUSEMENT **GRAND**

LE TEMPS EST **COMPTÉ**

SORTEZ & CRÉEZ DES SOUVENIRS QUI VONT DURER

CHAPARRAL

EXPLOREZ LA DIFFÉRENCE
www.COACHMENRV.com



NUMÉRISEZ POUR OBTENIR 32 PAGES DE LITTÉRATURE,
PHOTOS, VIDÉOS ET PLUS ENCORE

CHAPARRAL



CHAPARRAL 381RD

LA PLUS GRANDE VALEUR POUR TOUS

Chaparral vous offre trois séries distinctes de caravanes à sellette comblant la plupart des besoins des clients, en offrant une vaste gamme de prix abordables, de poids et de grandeurs. Que votre priorité soit de remorquer avec un camion de 1/2 tonne, ou bien de coucher 10 personnes, les caravanes à sellette de Chaparral couvrent tous les besoins de ses clients.

GAMMES DE PRODUITS CHAPARRAL

Toutes les séries de Chaparral sont construites sur la même ligne de production avec les mêmes méthodes de construction et matériaux de haute qualité. Cet avantage évident procure une qualité de construction constante, augmente les facteurs-R et améliore la facilité de remorquage de tous nos produits.

- **CHAPARRAL X-LITE** – offre les plans de plancher les plus vendus, avec des ensembles de valeur sur nos caravanes à sellette conçues pour être remorquées par des camions 1/2 tonne.
- **CHAPARRAL LITE** – des caravanes à sellette luxueuses et entièrement équipées, disponibles avec des plans à trois rallonges et construites avec un profil bas. Conçues pour les camions ½ tonne et 3/4 de tonne.
- **CHAPARRAL MID-PROFILE (MIDS)** – conçues pour être remorquées par des camions à essence ou diesel de 3/4 de tonne, combinant la facilité de remorquage et un poids plus léger avec l'abondance d'espace, le luxe et une multitude de commodités qui se retrouvent habituellement sur des caravanes à sellette beaucoup plus dispendieuses.



CHAPARRAL 381RD

CHAPARRAL 336TSIK

CHAPARRAL 30RLS LITE




CE SONT DES MOMENTS COMME CEUX-LÀ QUI COMPTENT, ET LES CARAVANES À SELLETTE DE COACHMEN PEUVENT VOUS Y EMMENER.
EXPLOREZ LA DIFFÉRENCE

DIFFÉRENT DÈS LE DÉPART.

Depuis plus de 10 ans, Chaparral utilise des panneaux composites Azdel®. Les panneaux Azdel® sont imperméables à la moisissure et à la pourriture et sont 50% plus légers que le bois, tout en vous donnant 3x plus d'isolation contrairement aux panneaux de lauan utilisés par la plupart des autres fabricants de VR.

- Produit américain
- 50% plus léger que le lauan
- 3x plus d'isolation que le bois
- Imperméable à la moisissure et à la pourriture
- Élimine virtuellement la délamination (sans humidité)
- Châssis en aluminium de grade aéronautique doublement soudé
- Isolation fermée avec mousse en blocs de 2 livres (haute densité)
- Processus de lamination/collage sous vide en deux étapes



PANNEAUX AZDEL® CONTRE LA MOISSURE

WEATHER SHIELD+™
TESTÉ À ZÉRO & 100 DEGRÉS
(TOUTES LES SÉRIES)



INGÉNIERIE TURN-TEC



ANTENNE KING/JACK®



MACH AIR® COLEMAN



MARCHEPIED EN ALUMINUM



PRÉPARÉ POUR CAMÉRA DE RECU



FENÊTRES PLUS LARGES



MATELAS COUSSINÉ BLACK LABEL®



FOUR À MICRO-ONDES 30" (MIDS)



COFFRE DE RANGEMENT PLEINE LARGUEUR ISOLÉ




SUPPORT ,CAPACITÉ DE 450 LIVRES*



HAUT-PARLEUR RÉTROÉCLAIRÉ DEL



RÉFRIGÉRATEUR DE 14,7 PI3 EN OPTION



CORDON/ALIMENTATION 50 AMPÈRES



RANGEMENT POUR OUTILS

DISJONCTEUR DE BATTERIE



STATION DE BRANCHEMENT*



ÉVIERS 50/50 EN INOX



DEUX ZONES & PRÉPARÉ POUR UN 2E A/C




MARCHES EN THERMOPLASTIQUE



ÉCLAIRAGE À DÉTECTEUR DE MOUVEMENT*



PRÉPARÉ POUR LAVEUSE/SÉCHEUSE*



STATION DE RECHARGE USB

DES COMMODITÉS QUI SORTENT DE L'ORDINAIRE

* = OÙ DISPONIBLE

MODÈLES & SPÉCIFICATIONS CHAPARRAL X-LITE & LITE CHOISISSEZ VOTRE UNITÉ DE RÊVE

CHAPARRAL X-Lite



CHAPARRAL Lite



60" X 80" QUEEN

LIT KING OPTIONNEL
MONTRÉ

MODÈLE	LONGUEUR	HAUTEUR	PVV	CAPACITÉ DE CHARGEMENT	PNBV	POIDS AU TIMON	RÉSERVOIR EAU FRAÎCHE	RÉSERVOIR EAU GRISÉS	RÉSERVOIR EAU NOIRES
31 BHS	33'5"	11'11"	8,194	1,706	9,900	1,523	40	66	33
31 RLS	32'2"	11'11"	8,059	1,841	9,900	1,300	40	33	33
28 RLS	30'4"	11'11"	8,028	2,972	11,000	1,354	40	33	33
29 BHS	36'0"	11'11"	9,189	2,311	11,500	1,690	40	66	33
29 RLS	34'3"	11'11"	8,869	2,131	11,000	1,410	40	66	33
295 BHS	34'7"	11'11"	8,898	2,102	11,000	1,578	40	66	33
30 RLS	34'3"	11'11"	8,980	2,020	11,000	1,445	40	66	33

MODÈLES & SPÉCIFICATIONS CHAPARRAL MID-PROFILE EXPLOREZ LA DIFFÉRENCE

CHAPARRAL



NOUVEAU MODÈLE!



NOUVEAU MODÈLE!



NOUVEAU MODÈLE!

MODÈLE	LONGUEUR	HAUTEUR	PVV	CAPACITÉ DE CHARGEMENT	PNBV	POIDS AU TIMON	RÉSERVOIR EAU FRAÎCHE	RÉSERVOIR EAUX GRISES	RÉSERVOIR EAUX NOIRES
336 TSIK	36'11"	12'6"	10,519	1,681	12,200	1,880	48	90	45
360 IBL	40'4"	12'6"	11,449	2,551	14,000	2,100	48	90	45
370 FL	41'9"	12'9"	11,862	2,638	14,500	2,211	48	90	45
371 MBRB	41'9"	12'6"	12,542	2,458	15,000	2,113	48	135	90
381 RD	41'9"	12'6"	12,246	2,254	14,500	2,310	48	90	45
390 QSMB	41'9"	12'6"	12,279	2,271	14,500	2,230	48	90	45
391 QSMB	41'9"	12'6"	12,184	2,316	14,500	2,376	48	90	45
392 MBL	41'9"	12'6"	12,520	1,980	14,500	2,452	48	90	45



Adhésion d'un an gratuite association des propriétaires de Coachmen



DÉCOR QUARRY



DÉCOR BRINDLE



DÉCOR MOCHA



Assistance routière Travel Easy™ 24/7 à ceux qui achètent un tout nouveau VR (de Coach-Net®)



CENTRE DE VÉRIFICATION AVANT LIVRAISON
Voici 20 000 pieds carrés qui vous offrent une assurance de qualité. La base essentielle d'un produit de haute qualité. Cette installation de pointe fait ses commentaires de façon quotidienne et immédiate à la production afin de s'assurer de la qualité de construction de chaque unité.

CARACTÉRISTIQUES DE CHAPARRAL LES PLUS ATTRAYANTES PAR SÉRIE	X-LITE	LITE	MIDS
» Ingénierie Turn-Tec™	X	X	X
» Châssis des murs latéraux et plancher en aluminium laminé avec panneaux Azdel	X	X	X
» Weather Shield+™ Testé froid/chaud à 0 & 110 degrés F	X	X	X
» Préparé pour un 2e A/C canalisé	X	X	X
» Alimentation 50 ampères avec cordon détachable	X	X	X
» Interrupteur pour disjoncteur de batterie 12 volts	X	X	X
» Préparé pour panneau solaire	X	X	X
» Préparé pour caméra de recul extérieure	X	X	X
» Auvent électrique avec bande de lumières DEL	X	X	X
» Chauffe-eau gaz/électrique de 6 gallons (18 GPH)	X	X	N/A
» Chauffe-eau gaz/électrique de 6 gallons (20 GPH)	N/A	N/A	X
» Préparé pour laveuse/sécheuse (n/d - 371MBRB)	N/A	N/A	X
» Préparé pour filtreur à eau	N/A	N/A	X
» Réfrigérateur de 6 pi3	X	N/A	N/A
» Réfrigérateur de 8 pi3	N/A	X	X
» Matelas coussiné résidentiel de 60" x 80"	X	X	X
» Ventilateur de plafond dans le salon (n/d - 371MBRB)	N/A	N/A	X
» Marchepied en aluminium	X	X	X
» Stabilisateurs avant électriques	X	X	X
» Stabilisateurs arrière électriques	X	X	X
» Antenne HDTV King Jack® (diffusion hertziennne)	X	X	X
» Connexion pour câble et satellite	X	X	X
» Connexion extérieure pour TV avec support	N/A	N/A	X
» Lecteur AM/FM/CD/DVD avec Bluetooth	X	X	X
» Haut-parleurs extérieurs avec lumières DEL	X	X	X
» Pneus radiaux 15" avec jantes en aluminium et pneu de secours	X	X	N/A
» Pneus radiaux 16" avec jantes en aluminium et pneu de secours	N/A	OPT.	X
» Essieux Dexter E-Z Lube 5200 lbs(336TIK MIDS seulement)	X	X	N/A
» Essieux Dexter E-Z Lube 7000 lbs (n/d 336TSIK)	N/A	N/A	X
» Suspension Dexter E-Z Flex®	N/A	OPT.	X
» Mobilier en cuir ultra	X	X	X

OPTIONS INTÉRIEURES X-LITE

- » Table sur pied avec 4 chaises
- » Décor Brindle, Quarry ou Mocha

OPTIONS EXTÉRIEURES X-LITE

- » A/C de 15 000 BTU au lieu de 13 500 BTU

OPTIONS INTÉRIEURES LITE

- » TV DEL 32" rétroéclairée
- » Table sur pied avec 4 chaises
- » Fauteuil cinéma-maison au lieu du divan (28RLS)
- » Foyer électrique (28RLS, 29RLS, 30RLS)
- » Comptoir à surface solide
- » Ventilateur Confort Air® (Cuisine seulement)
- » Décor Brindle, Quarry ou Mocha

OPTIONS EXTÉRIEURES LITE

- » Roues en aluminium de 16"
- » Suspension E-Z Flex®
- » A/C de 15 000 BTU au lieu de 13 500 BTU
- » 2e A/C de 13 500 BTU canalisé dans la chambre
- » Panneaux de fenêtres doubles
- » Réservoirs de rétention chauffants

OPTIONS INTÉRIEURES MID-PROFILE

- » TV DEL 40" rétroéclairée
- » TV DEL 50" rétroéclairée
- » Banquette au lieu d'une table sur pied avec 4 chaises (n/d 370FL, 381RD)
- » Fauteuils inclinables au lieu de fauteuils cinéma-maison (n/d 370FL, 371MBRB, 381RD)
- » Divan trois sections au lieu de fauteuils cinéma-maison (371MBRB seulement)
- » Foyer électrique
- » Comptoir à surface solide avec couvert de cuisinière en verre (de série 370FL)
- » Lit King au lieu de Queen (n/d 360IBL, 371MBRB)
- » Réfrigérateur de 9 pi3
- » Réfrigérateur de 12 pi3 (n/d 360IBL)
- » Réfrigérateur résidentiel de 14 pi3 (n/d 360IBL)
- » Ventilateur Confort Air® (Cuisine seulement)
- » Stores de nuit enroulés
- » Décor Brindle, Quarry ou Mocha

OPTIONS EXTÉRIEURES MID-PROFILE

- » A/C de 15 000 BTU au lieu de 13 500 BTU
- » 2e A/C de 13 500 BTU canalisé dans la chambre
- » Panneaux de fenêtres doubles
- » Bras JT Strong
- » Système de mise à niveau en 6 points
- » Réservoirs de rétention chauffants



GARANTIE 5 ANS SUR ESSIEUX*



GARANTIE 12 MOIS SUR PNEUS, 5 ANS SUR ANOMALIES PAR LE MANUFACTURIER*

SATISFACTION DES CLIENTS



www.ForestRiverBuyLocal.com

PRENDRE NOTE QUE CES BROCHURES ONT ÉTÉ TRADUITES EN FRANÇAIS. TOUJOURS SE REPORTER À LA BROCHURE EN ANGLAIS DU MANUFACTURIER. L'INFORMATION CONTENUE DANS CETTE BROCHURE EST CELLE CONNUE AU MOMENT DE LA PUBLICATION. TOUTEFOIS, PENDANT L'ANNÉE, IL PEUT ÊTRE NÉCESSAIRE DE FAIRE DES RÉVISIONS ET FOREST RIVER INC SE RÉSERVE LE DROIT DE FAIRE TOUT CHANGEMENT, SANS PRÉAVIS, AUX PRIX, COULEURS, MATÉRIAUX, ÉQUIPEMENTS ET SPÉCIFICATIONS, AINSI QUE L'AJOUT DE NOUVEAUX MODÈLES ET L'ABANDON DE MODÈLES MONTRÉS DANS CETTE BROCHURE. AINSI, VEUILLEZ CONSULTER VOTRE CONCESSIONNAIRE FOREST RIVER ET CONFIRMEZ L'EXISTENCE DE TOUT MATÉRIAU, DESIGN OU SPÉCIFICATION IMPORTANTS À VOTRE DÉCISION D'ACHAT. TRADUIT PAR CLAUDE M DECHENE CLAUDEMIVILLE@VIDEOTRON.CA

CHAPARRAL
EXPLOREZ LA DIFFÉRENCE



©CHAPARRAL 2017 - UNE DIVISION DE FOREST RIVER INC. UNE COMPAGNIE DE BERKSHIRE HATHAWAY. TOUS DROITS RÉSERVÉS. CERTAINS ÉLÉMENTS SONT OPTIONNELS OU MONTRÉS À DES FINS DE DÉMONSTRATIONS SEULEMENT.* = OÙ DISPONIBLE



EN SAVOIR PLUS
Balayez ce code à barres avec un lecteur "QR" sur votre téléphone intelligent pour en savoir plus à propos de Forest River.

