

# VIKING



CARAVANES DE VOYAGE



**Du Camping Sans Compromis**

*Caravanes de voyage conventionnelles ultralégères*



**Doucement Mais Sûrement**

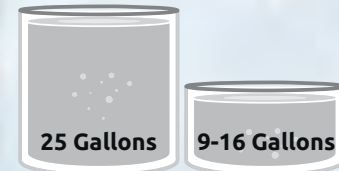
**VIKING**



**Capacité D'eau**  
Viking vs la compétition



Capacité Eau Fraîche



Capacité Eaux Grises



Capacité Eaux Noires



Découvrez un style de vie en camping à un prix très abordable, sans sacrifier votre confort et commodité. Ces robustes caravanes de voyage sont conçues avec les commodités les plus populaires sur le marché d'aujourd'hui!

## Confort Et Commodité Abordables

**Caravanes de voyage Viking de 7' de large**



Pneus radiaux de série  
(ensemble Deluxe montré avec des roues supérieures en aluminium)



Quatre robustes stabilisateurs



Châssis Norco NXG avec la technologie E-Coat



Climatiseur de 13 500 BTU



Auvent électrique de série



Éclairage DEL durable pour éclairer l'intérieur

Store de nuit plissé (Ensemble Deluxe montré)

Évier Stonecast avec haute robinetterie

Comptoirs laminés sous haute pression


17BH



Le lit escamotable en option optimise votre espace de vie et fournit un coin confortable.



Plancher en congoleum de style résidentiel avec une adhésion à 100% pour combiner la beauté et la durabilité



Armoires vissées avec portes en bois franc à tenon et mortaise



Stéréo AM/FM/Bluetooth de Jensen avec application de contrôle incluant les haut-parleurs extérieurs



Panneau de contrôle intérieur qui contrôle l'auvent, les lumières intérieures, rallonges, chauffe-eau/pompe, l'indicateur de batterie et deux ports de chargement USB



# Série Saga

# VIKING



Pour les campeurs soucieux de leur budget, notre Viking Saga est offerte à un prix abordable et inégalé, sans compromettre la qualité et le confort que vous retrouvez dans nos unités traditionnelles Viking au niveau de la qualité et de l'aspect.



Saga 17SFQ cuisine avec réfrigérateur 110 V de 3 pi.cu. avec beaucoup de rangement.



Toit robuste sur lequel on peut marcher

Conçu pour la classe de remorquage de 5000 lbs, notre série Viking large de 7'6" est la combinaison parfaite de caractéristiques, de qualité et de remorquage



17SFQ



21FQ Cuisine



21FQ  
Salle  
de bain



La couchette électrique dissimulée exclusive de Viking ajoute un espace de couchage supplémentaire sans compromettre l'espace de vie.

(Montré avec l'ensemble Divertissement en option)

**21RBSS**

## Caravanes De Voyage Viking Larges De 7'6" À Essieux Doubles



Un essieu double améliore la stabilité



Deux réservoirs de propane de 20 livres



Évier double et profond Stonecast avec haute robinetterie

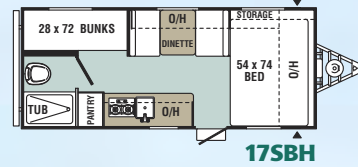
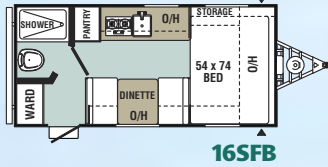
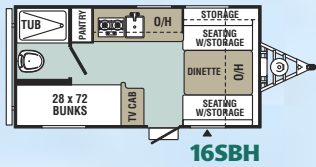
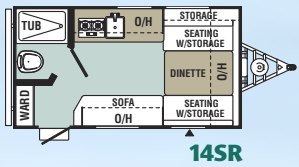


Cuisinière à 3 brûleurs avec allumeur Piezo

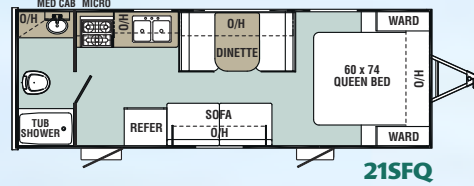
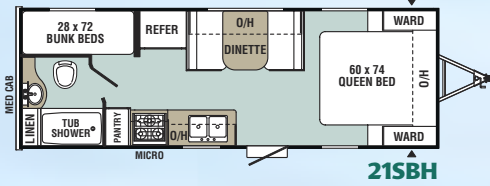
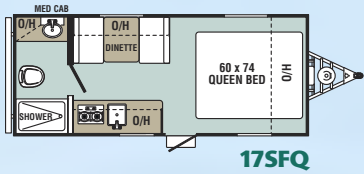


Fournaise canalisée de 20 000 BTU

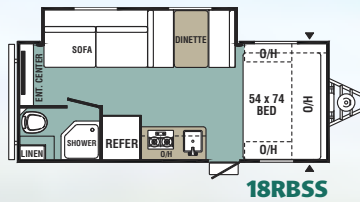
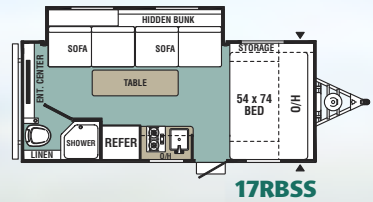
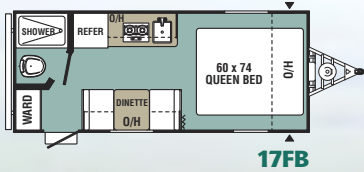
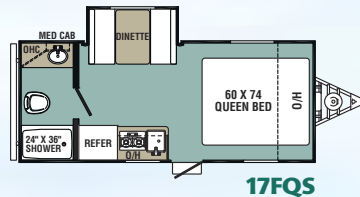
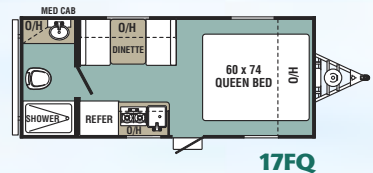
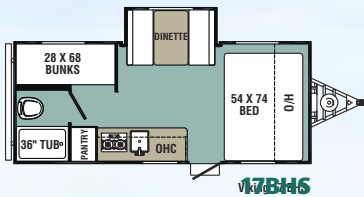
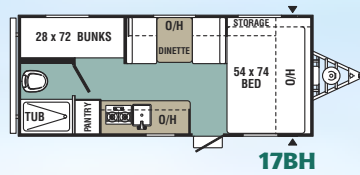
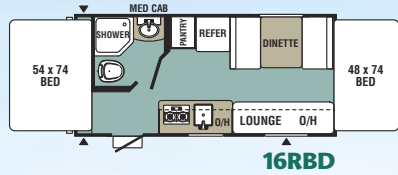
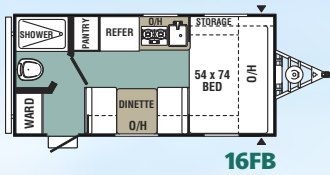
## Saga De Viking Large De 7'



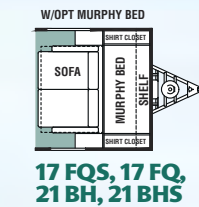
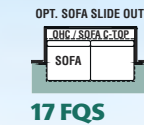
## Saga De Viking Large De 7'6"



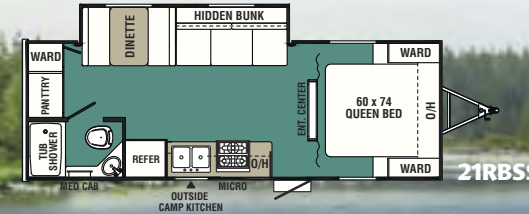
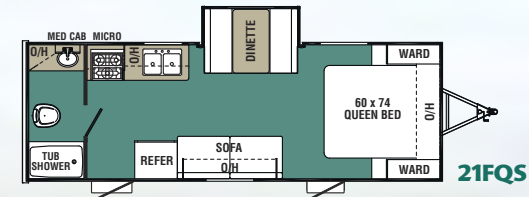
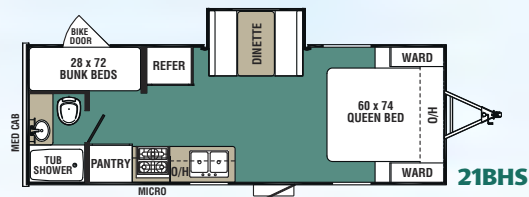
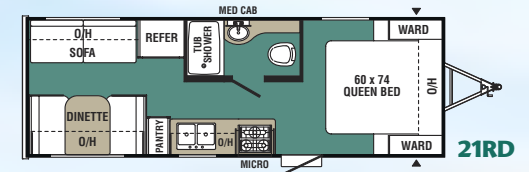
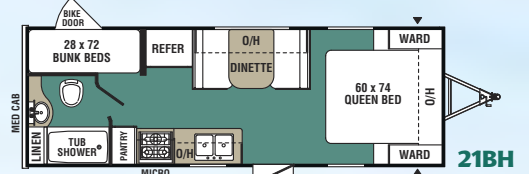
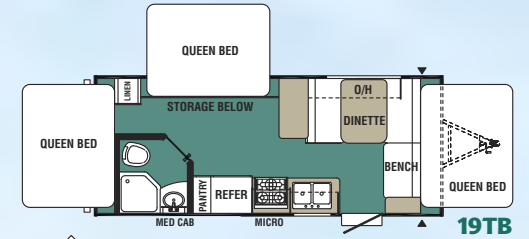
## Viking Large De 7' À Essieu Simple



### Options De Plan D'etage



## Viking Large De 7'6" À Essieux Doubles



## Caractéristiques De Série

CHÂSSIS	Viking Saga	Essieu Simple Viking	Essieux Double Viking
Châssis NXG Norco	■	■	■
Marchepied deux marches	■	■	■
Essieux simples Dexter® E-Z Lube®	■	■	■
Essieux doubles Dexter® E-Z Lube®	■	■	■
Freins électriques	■	■	■
Pneus radiaux	■	■	■
Pneu de secours et support	■	■	■
Stabilisateurs style ciseaux avec base (4)	■	■	■
Stabilisateurs style ciseaux avec base (2)	■	■	■
Robuste timon	■	■	■
Chaines de sécurité	■	■	■
Une bouteille de propane de 20#	■	■	■
Deux bouteilles de propane de 20#	■	■	■
<b>EXTÉRIEUR</b>			
Plaque de protection Diamond avant et arrière	■	■	■
Extérieur robuste Mesa .030/.024 (Devant plat en métal sauf Saga)	■	■	■
Devant avec profil aérodynamique	■	■	■
Fenêtres de sécurités à verre teinté	■	■	■
Fenêtre avant avec pare-cailloux	■	■	■
Porte d'entrée et porte de coffre arrondie	■	■	■
Auvent électrique	■	■	■
Haut-parleurs extérieurs	■	■	■
Poignée d'assistance	■	■	■
Toit avec membrane Alpha Superflex	■	■	■
Adéquat pour marcher sur le toit	■	■	■
Puits de lumière dans la salle de bain	■	■	■
Ventilateur électrique dans la salle de bain	■	■	■
Ventilateur manuel dans la salle de bain	■	■	■

EXTÉRIEUR	Viking Saga	Essieu Simple Viking	Essieux Double Viking
Antenne de TV omnidirectionnelle	■	■	■
Connexion câble/satellite	■	■	■
Port de connexion pour énergie solaire Zamp	■	■	■
Préparé pour caméra de recul	■	■	■
Prise extérieure GFI 120 V	■	■	■
Lumière de patio	■	■	■
Réservoir d'eau fraîche surdimensionné	■	■	■
Réservoir d'eau grise surdimensionné	■	■	■
Réservoir d'eau noire surdimensionné	■	■	■
Lumières DEL extérieures	■	■	■
Ensemble Électrique (Timon électrique, stabilisateurs électrique)	■	■	■
<b>INTÉRIEUR</b>			
Plancher en linoléum 100% d'adhérence de grade résidentiel	■	■	■
Armoires en frêne foncé	■	■	■
Portes d'armoires à mortaises et tenons de style résidentiel	■	■	■
Devant des armoires en âme lattée vissée	■	■	■
Comptoirs laminés de style résidentiel	■	■	■
Coussin ultra confortable avec une densité de 4"	■	■	■
Lumière intérieur DEL 12 volts	■	■	■
Évier Stone cast	■	■	■
Haute robinetterie à l'évier	■	■	■
Cuisinière à 2 brûleurs haute densité	■	■	■
Cuisinière à 3 brûleurs haute densité	■	■	■
Ventilateur électrique	■	■	■
Four micro-ondes	■	■	■
Climatiseur au plafond de 13 500 BTU	■	■	■
Fornaise 20 000 BTU	■	■	■

INTÉRIEUR	Viking Saga	Essieu Simple Viking	Essieux Double Viking
Pompe à eau sur demande de 12 volts	■	■	■
Chauffe-eau DSI au gaz de 6 gallons	■	■	■
Réfrigérateur Norcold de 7 pi3 à deux alimentations	■	■	■
Réfrigérateur de 3 pi3 110 volts	■	■	■
Stéréo Jenson AM/FM Bluetooth avec application pour contrôle	■	■	■
Panneau de contrôle intérieur	■	■	■
Mini stores	■	■	■
Prises électriques intérieures 120 volts	■	■	■
Interrupteur de lumières intérieur	■	■	■
<b>OPTIONS POPULAIRES</b>			
<b>Ensemble Deluxe</b>		■	■
Roues en aluminium, Poignée d'assistance, Douche extérieure, Stores de nuit plissés, Contour de bain, Miroir sur la porte de chambre de bain			
<b>Ensemble Divertissement</b>			■
TV 32" DEL à écran plat, Stéréo AM/FM/CD/DVD/Bluetooth			
Lit Murphy (17FQ, 17FQS, 21BH, 21BHS)		■	■
Divan dans la rallonge au lieu d'une dinette (17FQS seulement)		■	■
Panneau solaire portatif Zamp de 40 watts		■	■
Panneau solaire portatif Zamp de 80 watts		■	■
Lumière et ventilateur au bout du lit (16RBD seulement)		■	■
Deuxième lumière et ventilateur au bout du lit (16RBD seulement)		■	■
Support à vélo "Jack It"		■	■
Smart Jack		■	■
Pneu de secours et support	■	■	■
<b>Ensemble Tout Terrain</b>	■	■	■
Essieu inverse, pneus tout terrain 15"			

## Spécifications Caravanes De Voyage Viking

Modèle	VIKING SAGA							VIKING LARGE DE 7' À ESSIEU SIMPLE							VIKING LARGES DE 7'6" À ESSIEUX DOUBLES								
	14SR	16SBH	16SFB	17SBH	17SFQ	21SBH	21SFQ	16FB	16RBD	17BH	17BHS	17FQ	17FQS	17FB	17RBS	18RBS	19TB	21BH	21FQ	21RD	21BHS	21FQS	21RBS
Poids à l'attache (livres)	303	319	360	401	292	478	TBD	403	333	340	425	330	375	345	385	440	405	525	414	625	585	584	541
VNC (livres)	2335	2306	2442	2694	2749	4232	TBD	2777	2958	3014	3437	3064	3325	3007	3746	3984	4059	4468	4074	4610	4709	4596	5012
PNBV (livres)	3803	3634	3675	3716	3792	6478	TBD	3718	3833	3840	4425	3830	4251	3845	4385	4920	6405	6525	6414	6625	6585	6584	6541
Capacité de chargement (livres)	1468	1328	1233	1022	1043	2246	TBD	941	875	826	988	766	926	838	639	936	2346	2057	2340	2015	1876	1988	1529
Longueur extérieure (+10-1/4 pour pneu de secours)	16' 4"	17' 5"	18' 4"	21' 4"	21' 4"	25' 6"	25' 6"	18' 4"	18' 4"	21' 4"	21' 4"	21' 4"	21' 4"	21' 4"	21' 4"	22' 4"	23' 6"	25' 6"	25' 6"	25' 6"	25' 6"	25' 6"	25' 6"
Largeur extérieure	88"	88"	88"	88"	88"	96"	96"	88"	88"	88"	88"	88"	88"	88"	88"	88"	96"	96"	96"	96"	96"	96"	96"
Hauteur extérieure avec A/C	9'10"	9'10"	9'10"	9'10"	9'10"	9'10"	9'10"	9'10"	9'10"	9'10"	9'10"	9'10"	9'10"	9'10"	9'10"	9'10"	9'10"	9'10"	9'10"	9'10"	9'10"	9'10"	9'10"
Hauteur intérieure	78"	78"	78"	78"	78"	78"	78"	78"	78"	78"	78"	78"	78"	78"	78"	78"	78"	78"	78"	78"	78"	78"	78"
Capacité eau fraîche (incluant chauffe-eau)	33 gal.	33 gal.	33 gal.	33 gal.	33 gal.	40 gal.	40 gal.	33 gal.	33 gal.	33 gal.	33 gal.	33 gal.	33 gal.	33 gal.	33 gal.	33 gal.	40 gal.	40 gal.	40 gal.	40 gal.	40 gal.	40 gal.	40 gal.
Capacité eaux grises	25 gal.	25 gal.	25 gal.	25 gal.	25 gal.	27 gal.	27 gal.	25 gal.	25 gal.	25 gal.	25 gal.	25 gal.	25 gal.	25 gal.	25 gal.	25 gal.	27 gal.	27 gal.	27 gal.	27 gal.	27 gal.	27 gal.	27 gal.
Capacité eaux noires	25 gal.	25 gal.	25 gal.	25 gal.	25 gal.	27 gal.	27 gal.	25 gal.	25 gal.	25 gal.	25 gal.	25 gal.	25 gal.	25 gal.	25 gal.	25 gal.	27 gal.	27 gal.	27 gal.	27 gal.	27 gal.	27 gal.	27 gal.
Taille des pneus (radiaux)	14"	14"	14"	14"	14"	14"	14"	14"	14"	14"	14"	14"	14"	14"	14"	15"	14"	14"	14"	14"	14"	14"	14"
Taille du coupleur	2 5/16"	2 5/16"	2 5/16"	2 5/16"	2 5/16"	2 5/16"	2 5/16"	2 5/16"	2 5/16"	2 5/16"	2 5/16"	2 5/16"	2 5/16"	2 5/16"	2 5/16"	2 5/16"	2 5/16"	2 5/16"	2 5/16"	2 5/16"	2 5/16"	2 5/16"	3 5/16"

\*Les poids montrés sont approximatifs †Moyenne estimée sur la base de construction normale des équipements optionnels. Voir la page arrière pour la définition des poids.

**VIKING** 

# L'ensemble Deluxe Viking

Disponible sur la plupart des modèles Viking (pas disponible sur la série Saga)



Roues en aluminium




Poignée d'assistance



Stores de nuit plissés



Contour de bain



Miroir sur la porte de chambre de bain



Douche extérieure

## VIKING CARAVANES DE VOYAGE

### Viking RV

580 West Burr Oak Street ■ P.O. Box 549  
Centreville, MI 49032 ■ 269-467-6321

Pour en savoir plus sur les produits Viking RV et voir comment Viking rend le camping plus facile, visitez [www.vikingrv.com](http://www.vikingrv.com).



Retrouvez-nous sur Facebook

ADHÉSION GRATUITE au groupe de propriétaires Forest River

[www.forestriverfrog.com](http://www.forestriverfrog.com)



EN SAVOIR PLUS  
Balayez ce code à barres avec un lecteur "QR" sur votre téléphone intelligent pour en savoir plus à propos de Forest River.



Une compagnie de Berkshire Hathaway

Votre Concessionnaire Viking

### Manuels interactifs Mobile Coachmen

Téléchargez votre application mobile Coachmen ou visitez notre dynamique manuel en ligne afin d'améliorer votre expérience comme propriétaire. Ces options interactives sont très faciles d'utilisation, et vous donnent beaucoup d'information sur l'entretien et l'utilisation de votre produit Coachmen. Des vidéos sur "comment faire", des images et des illustrations sur les composantes et sur divers systèmes et fonctionnalités de votre unité, et vous pouvez même faire des recherches et vous pouvez télécharger et imprimer nos fichiers PDF, les réponses à vos questions sont toujours à portée de clic.



**PNBV (poids nominal brut du véhicule)** : le poids maximal permis de l'unité à pleine charge. Il inclut tous les poids, plus tous les fluides, cargaisons, équipements et accessoires optionnels. Pour des raisons de sécurité et de performance du produit, ne pas dépasser le PNBV.

**PNBE (poids nominal brut sur l'essieu)** : le poids maximum permis, incluant cargo, fluides, équipements et accessoires optionnels qui peuvent être pris en charge en toute sécurité sur tous les essieux.

**PBL (poids de base à la livraison)\*** - le poids de l'appareil tel que fabriqué à l'usine. Il comprend tout le poids de l'unité sur les essieux, le timon ou l'attelage ainsi que le gaz propane. Le PBL ne comprend pas le cargo, l'eau potable, l'équipement optionnel supplémentaire ou les accessoires installés par le concessionnaire.


\*Estimation moyenne basée sur la construction de base des équipements optionnels.

**CC (Capacité de chargement)\*\*** - la quantité de poids disponible pour l'eau potable, cargaison, équipements et accessoires optionnels supplémentaires. CC est égal au PNBV moins le PBL. Le poids CC disponible devrait accueillir l'eau potable (8,3 livres par gallon). Avant de remplir le réservoir d'eau douce, vider les réservoirs noirs et gris afin d'augmenter la capacité de chargement.

\*\*Estimation moyenne basée sur la construction de base des équipements optionnels.

Chaque VR de Forest River est pesé à l'usine avant l'expédition. Une étiquette d'identification du poids réel du véhicule sans charge ainsi que la capacité de charge est appliquée sur chaque VR de Forest River avant de quitter nos installations. La capacité de charge de votre unité est désignée par le poids, et non en volume, de sorte que vous ne pouvez pas nécessairement utiliser tout l'espace disponible lors du chargement de votre unité.

Prendre note que ces brochures ont été traduites en français. Toujours se reporter à la brochure en anglais du fabricant. L'information contenue dans cette brochure est celle connue au moment de la publication. Toutefois, pendant l'année, il peut être nécessaire de faire des révisions et Forest River Inc. se réserve le droit de faire tout changement, sans préavis, aux prix, couleurs, matériaux, équipements et spécifications, ainsi que l'ajout de nouveaux modèles et l'abandon de modèles montrés dans cette brochure. Ainsi, veuillez consulter votre concessionnaire Forest River Inc. et confirmez l'existence de tout matériel, design ou spécification importants à votre décision d'achat. ©2019 Viking, Une Division de Forest River Inc., une compagnie de Berkshire Hathaway Tous droits réservés. 3/19 Traduit par Claude M Dechene claudemville@videotron.ca



### CENTRE DE VÉRIFICATION AVANT LIVRAISON

Voici 20,000 pieds carrés qui vous offrent une assurance de qualité. La base essentielle d'un produit de haute qualité. Cette installation de pointe fait ses commentaires de façon quotidienne et immédiate à la production afin de s'assurer de la qualité de construction de chaque unité.

**ASSISTANCE ROUTIÈRE D'URGENCE 24/7 AVEC L'ACHAT D'UN VÉHICULE\***

REMORQUAGE	DÉVERROUILLAGE DES PORTES
SURVOLTAGE	SERVICE DE TREUIL
CHANGEMENT DE PNEU	MÉCANICIEN MOBILE
LIVRAISON DE LIQUIDE	SUPPORT TECHNIQUE
	SERVICE DE LOCALISATION DE CONCESSIONNAIRES

\*VALABLE 1 AN À COMPTER DE LA DATE D'ACHAT